



Web-Sign Client Component for Portal

User Manual

Version 1.0

Digital Signature Competencies Center
Information Technology Industry Development Agency

جدول المحتويات

1. معلومات عامه	3
1.1. المتطلبات	3
2. تحميل برنامج عميل الويب	3
3 التوقيع الرقمى من تطبيق ويب	5
3.1 ادخل الرمز الذكى	5
3.2 بدء تشغيل عمليه تسجيل الويب	5
2.4 مراجعه البيانات	6
2.5 بيانات التوقيع	7
2.6 الاصدار	8

1. معلومات عامه

عمل تسجيل الويب هو تطبيق سطح مكتب يتم تثبيته مرة واحدة على جهاز المستخدم، وهو المسؤول عن عملية التوقيع عبر البوابة باستخدام الرمز الرقمي.

1.1. المتطلبات

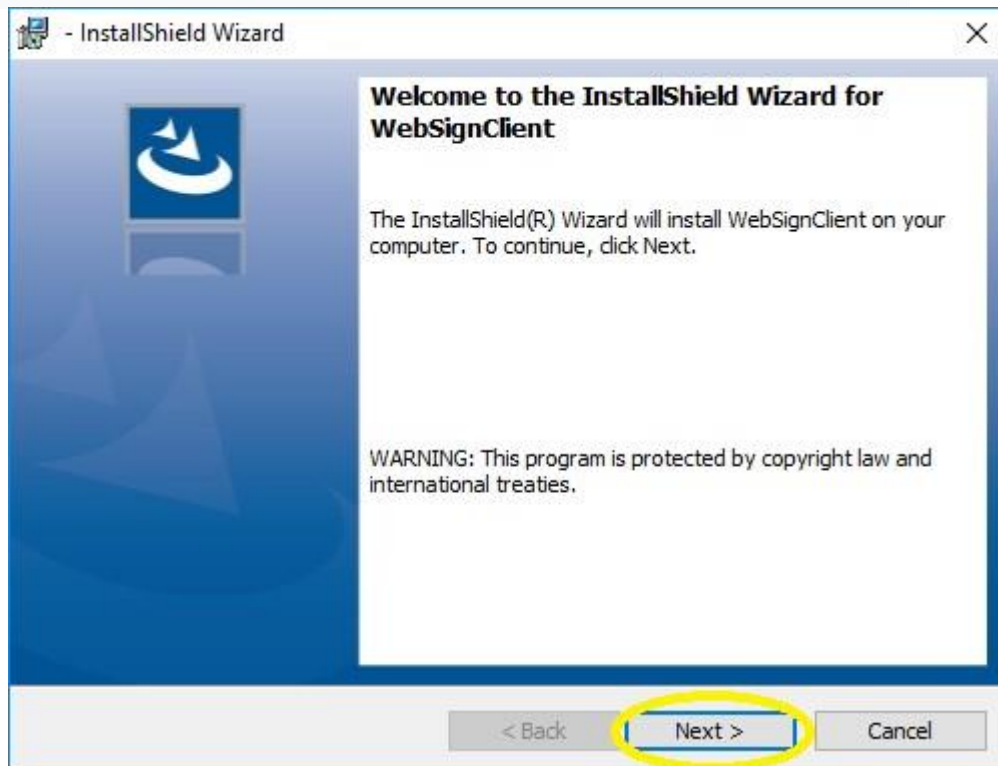
- يتطلب جهاز التوقيع الالكتروني Smart Token.
- نظام التشغيل المدعوم: Windows 8, 10
- يتطلب الاتصال بالإنترنت

1.2 تنزيل ملف الويب الخاص بالتوقيع

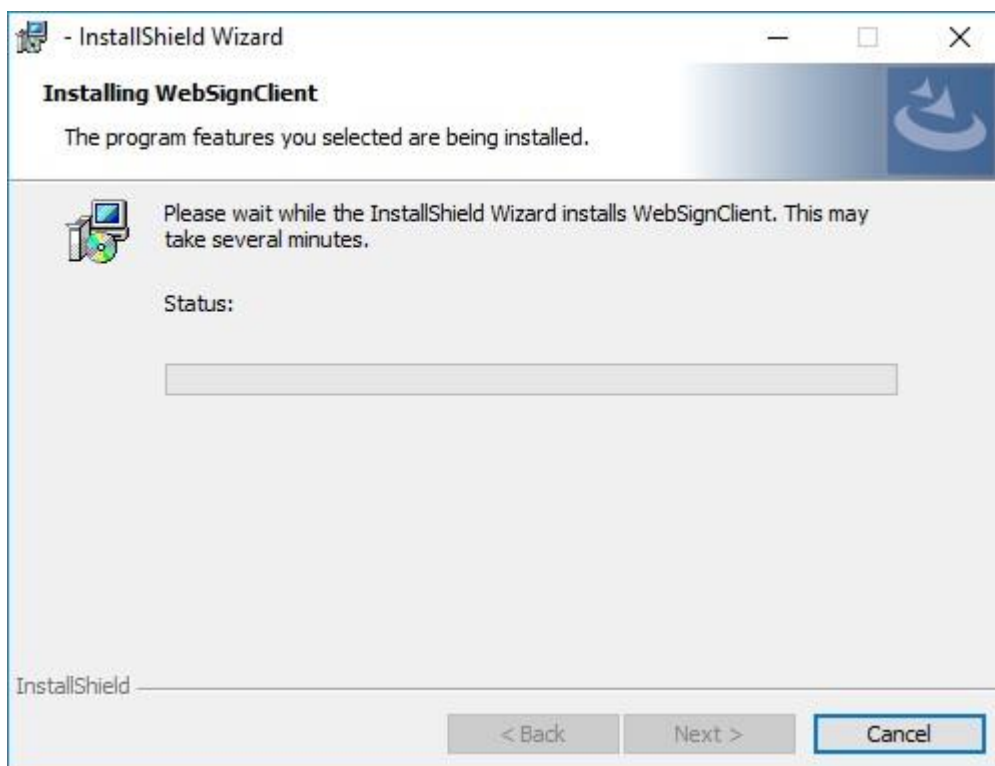
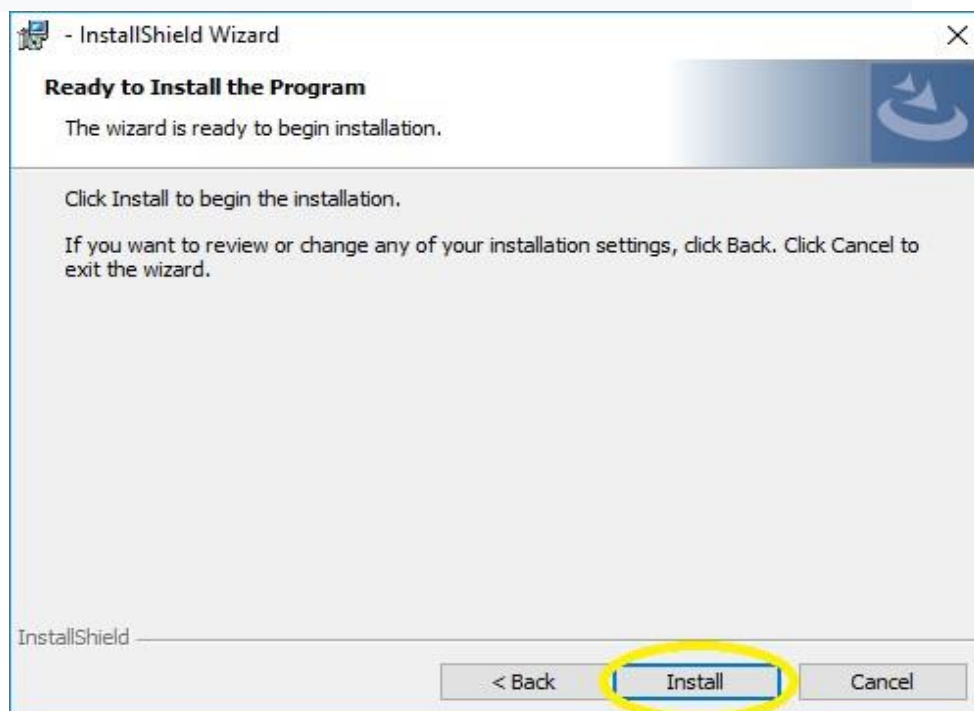
- يتم استخدام الرابط التالي في تنزيل الملف المطلوب.
https://preprod.invoicing.eta.gov.eg/ItidaWebSign_3.13.000.exe

1.3 تثبيت برنامج عميل الويب Client web sign

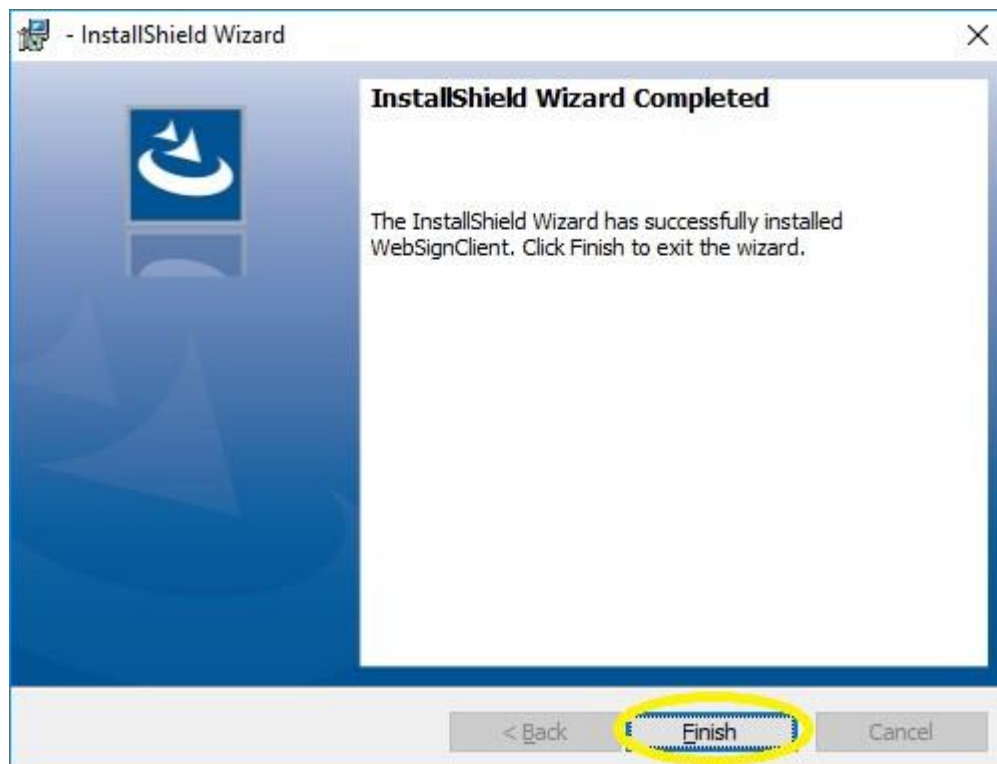
- قم بتشغيل برنامج التثبيت ItidaWebSign.exe ثم انقر على زر "التالي".



- انقر على زر تثبيت "Install" وارجى الانتظار حتى انتهاء التثبيت.



• اضغط على زر انتهاء



2. التوقيع الرقمي على تطبيق منظومة الفاتورة من خلال البورتال:-

- 2.1 إدخال جهاز التوقيع الإلكتروني Smart token داخل احد فتحات USB الخاصة بجهاز الكمبيوتر
- 2.2 بدء تشغيل عمليه إصدار الفاتور الإلكترونية من خلال بورتال المنظومة بأستخدام لينك البيئة الفعلية لإصدار الفواتير:-

[eInvoicing \(eta.gov.eg\)](http://eInvoicing(eta.gov.eg))

بعد النقر على زر التوقيع، ستطالب بعض المتصفحات المستخدم بفتح Web-Sign Client. انقر على "فتح open" لتشغيل التطبيق.



2.3 في حالة عدم تثبيت برنامج web sign client بشكل صحيح ستظهر رسالة السابقة ويتم الضغط على اللينك السابق ويتم تنزيل ملف البرنامج وإعادة تثبيت البرامج وفق خطوات 1.3 .

3. مراجعه البيانات

3.1 بعد الضغط على زر التوقيع يرجى مراجعه جميع البيانات قبل التوقيع عليها رقميا من خلال النقر على ">>" و "<<"

برجاء مراجعة البيانات بعناية قبل التوقيع

DueDate: 2013-02-15
Balance: 1990.19
DocNumber: SAMP001
Status: Payable
Line:
Description: Sample Expense
Amount: 500
DetailType: ExpenseDetail
ExpenseDetail:

1/2 »

التوقيع
مطور من ايتيدا
اصدار البرنامج: 2.00.000

3.2 اختار الشهادة التي تريد التوقيع على البيانات بها

itida digital signature

#	صاحب الشهادة	البريد الالكتروني	صادرة من	الرقم القومي	صالحة حتى
○	MCDR E-Sealing Test		MCDR Test 2020		23Apr2021

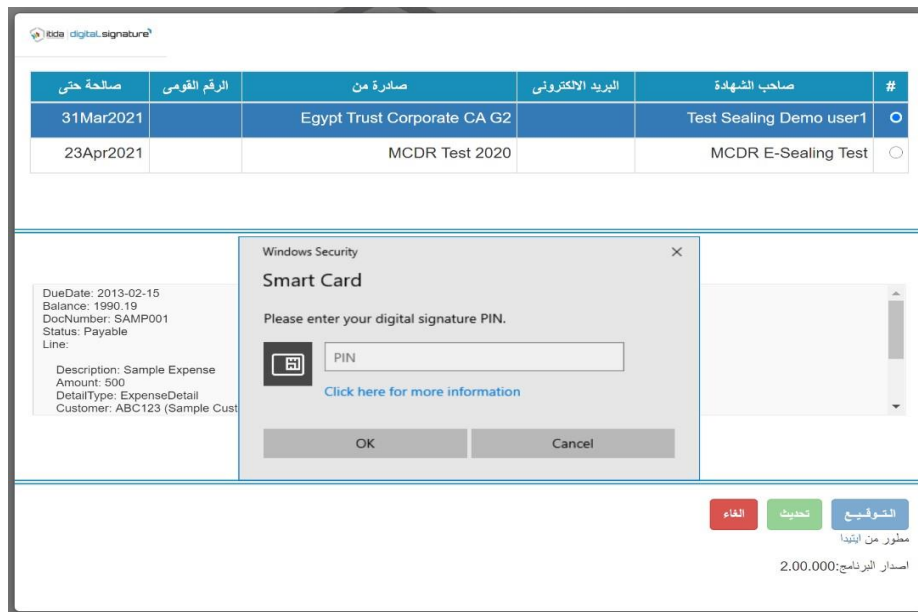
برجاء مراجعة البيانات بعناية قبل التوقيع

DueDate: 2013-02-15
Balance: 1990.19
DocNumber: SAMP001
Status: Payable
Line:
Description: Sample Expense
Amount: 500
DetailType: ExpenseDetail
Customer: ABC123 (Sample Customer)

1/1

التوقيع
مطور من ايتيدا
اصدار البرنامج: 2.00.000

- اضغط على زر التوقيع لتوقيع البيانات ومن ثم ادخال الرمز السري الخاص بجهاز التوقيع الإلكتروني



#	صاحب الشهادة	البريد الإلكتروني	صادرة من	الرقم القومي	صالحة حتى
○	Test Sealing Demo user1		Egypt Trust Corporate CA G2		31Mar2021
○	MCDR E-Sealing Test		MCDR Test 2020		23Apr2021

DueDate: 2013-02-15
Balance: 1990.19
DocNumber: SAMP001
Status: Payable
Line:
Description: Sample Expense
Amount: 500
DetailType: ExpenseDetail
Customer: ABC123 (Sample Cust)

Windows Security
Smart Card
Please enter your digital signature PIN.
PIN
Click here for more information
OK Cancel

التوقيع تحديث الغاء
مطور من ايتيدا
إصدار البرنامج: 2.00.000

- سيتم إنهاء أعمال